

INVEST IN RIVNE REGION

WWW.RIVNEREGION.COM

NOW

Ukraine

ua

Рівненщина – перспективний для інвесторів регіон. Вдале географічне розташування на перетині транс`європейських магістралей, розвинена транспортна та соціальна інфраструктура, вагомий виробничий, ресурсний, трудовий, туристичний потенціал створюють передумови для динамічного розвитку регіону.

Стратегією розвитку області на період до 2027 року передбачено реалізацію комплексу завдань, програм і проектів, кінцевим результатом яких є забезпечення лідерських позицій Рівненщини у Північно-західному регіоні України у питаннях формування конкурентоспроможного господарського комплексу на основі SMART-спеціалізації, забезпечення збалансованого розвитку територій та спроможних громад, створення сприятливих умов і рівних можливостей для ведення бізнесу та самореалізації особистості.

Визначальним фактором для реалізації цих амбітних планів є стимулювання залучення інвестицій, забезпечення в області сприятливого інвестиційного клімату. З цією метою впроваджуються відповідні регіональні програми і заходи, на реалізацію яких спрямовуються, серед іншого, цільові кошти обласного бюджету. Для реалізації цих програм та заходів залучаються спеціалізовані установи, передусім, створені для активізації інвестиційної діяльності облдержадміністрацією та обласної радою. До інвестиційної ради області, як провідного консультативно-дорадчого органу у цій сфері, включені керівники всіх провідних підприємств регіону. Ведеться активна співпраця з фінансовими установами та проектами міжнародної допомоги.

Інвестиційний паспорт є складовим елементом регіональної інвестиційної політики. Його завдання – інформування інвесторів про потенціал та перспективи розвитку Рівненщини.

Влада регіону готова до співпраці. Рівненщина – територія рівних можливостей!



Виконавець:

giz Deutsche Gesellschaft
für Internationale
Zusammenarbeit (GIZ) GmbH



ЗМІСТ



4

Рівненщина
на карті

5

Ключові факти
про область

6

Інфраструктура

7

Природні
ресурси

8

Трудові ресурси



9

Освіта

10-11

Економіка

12-13

Деревообробна
та меблева
промисловість

14-15

ІТ сектор

16-17

Виробництво
продуктів
харчування та
поглиблена
переробка с/г
продукції



18-19

Логістика

20

Будівельні
матеріали та
скловироби

21

Експорт - Імпорт

22

Інвестиційна
діяльність

23

Житло та
офісні
приміщення



РІВНЕНЩИНА НА КАРТІ

ВІДСТАНИ ВІД м. РІВНЕ ДО ЄВРОПЕЙСЬКИХ СТОЛИЦЬ

ПОЛЬЩА
м. Варшава
474 км

УГОРЩИНА
м. Будапешт
794 км

АВСТРІЯ
м. Відень
1039 км

ЧЕХІЯ
м. Прага
1076 км

НІМЕЧЧИНА
м. Берлін
1131 км

БЕЛЬГІЯ
м. Брюссель
1845 км

ВЕЛИКА БРИТАНІЯ
м. Лондон
2169 км



ВІДСТАНИ ВІД м. РІВНЕ ДО ПУНКТІВ ПЕРЕТИНУ КОРДОНІВ З ЄВРОПЕЙСЬКИМ СОЮЗОМ

КМ

ПОЛЬЩА

• Ягодин	202 км
• Устилуг	161 км
• В.-Волинський	148 км
• Рава-Руська	245 км
• Шегині	290 км
• Краківець	277 км
• Мостиська	278 км
• Хирів	322 км
• Смільниця	336 км
• Угринів	217 км

УГОРЩИНА

• Батєве	475 км
• Соловка	486 км
• Косино	436 км
• Вилко	486 км

РУМУНІЯ

• Порубне	368 км
• Тересва	541 км
• Рахів	419 км
• Солотвино	465 км

СЛОВАЧЧИНА

• Малий Березний	470 км
• Ужгород	481 км
• Чоп	484 км

КЛЮЧОВІ ФАКТИ ПРО ОБЛАСТЬ

ТЕРИТОРІАЛЬНИЙ УСТРІЙ

Обласний центр:

м. Рівне

Адміністративний устрій:

4 райони

11 міст

64 об'єднані територіальні громади

16 селищ міського типу

999 сільських населених пунктів



Площа області:
20,1 тис. км²

с/г землі 46%
ліси 40,8%

**Відстань до кордону з
Європейським Союзом:**

100 км

ДЕМОГРАФІЯ



Населення області: 1,2 млн осіб

- міське населення 47,5%
- сільське населення 52,5%

Ключові міста:

- Рівне 243,8 тис. осіб
- Дубно 36,9 тис. осіб
- Вараш 41,7 тис. осіб
- Острог 14,9 тис. осіб
- Сарни 28,6 тис. осіб



Рівень народжуваності
10,2 на 1000 осіб наявного населення
(1 місце серед регіонів України)



Обласний центр



Районний центр

Державний кордон

Межі районів

Рівненська
область



ІНФРАСТРУКТУРА



Залізничне сполучення

Область має розвинену мережу залізничних шляхів загального користування довжиною 605,8 км. Станція Рівне розміщена на лініях «Здолбунів- Ковель» та «Здолбунів - Сарни». Вузлові залізничні станції Здолбунів та Сарни є одними з найбільших у західній Україні. Залізнична станція Здолбунова має пряме сполучення із 9 областями України.

Залізничні вузли:

Рівне, Здолбунів, Сарни, Дубно, Радивилів.



Автовокзали

У Рівному функціонує **автовокзал «РІВНЕ»** (вул. Київська, 40), та **автостанція «ЧАЙКА»** (вул. Гагаріна, 16 б), з яких здійснюються міжнародні, міжобласні, міжміські та приміські перевезення



Пропускна спроможність

- пасажиропотік — 500 пас./год.
- вантажопотік — 50 т/доба.



Основні автомагістралі

Міжнародні автошляхи:

- E40 (Брюссель – Дрезден – Краків – Рівне – Київ)
- E373 (Люблін – Хелм – Ковель – Сарни – Київ)
- E85 (Клайпеда – Вільнюс – Дубно – Бухарест – Александруполіс)



Дороги національного та регіонального значення

- H22 (Устилуг – Луцьк – Рівне)
- H25 (Городище – Рівне – Старокостянтинів)
- P26 (Острого – Кременець)
- P76 (КПП «Прикладники» – Зарічне – Дубровиця)
- P77 (Рівне – Тучин – Гоща)

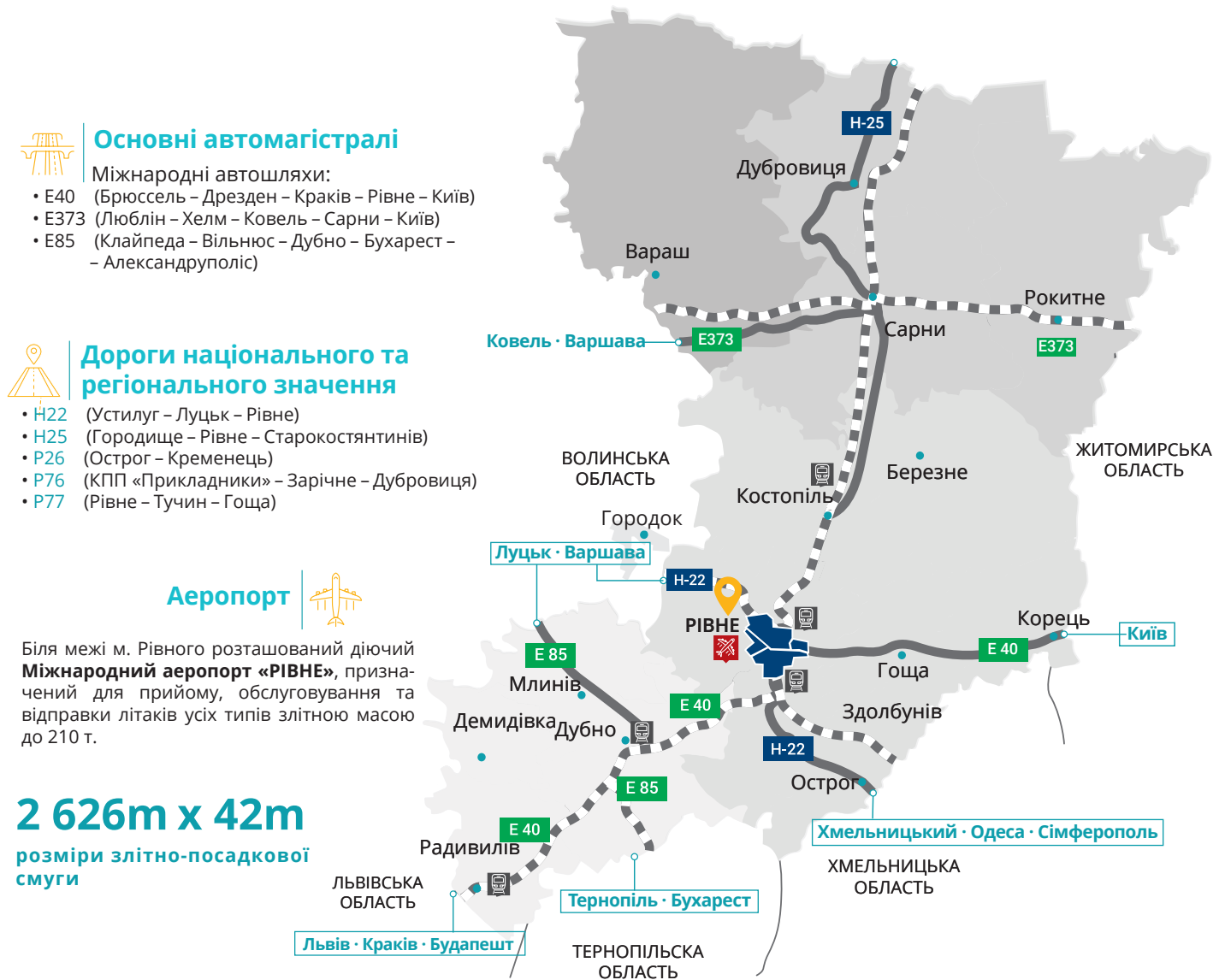
Аеропорт



Біля межі м. Рівного розташований діючий **Міжнародний аеропорт «РІВНЕ»**, призначений для прийому, обслуговування та відправки літаків усіх типів злітною масою до 210 т.

2 626m x 42m

розміри злітно-посадкової смуги



	Обласний центр
	Районний центр
	Державний кордон
	Межі районів
	Автошляхи
	Назва автодороги
	Залізниця
	Залізничні вузли
	Аеропорт



ПРИРОДНІ РЕСУРСИ

20.1 ТИС. КМ²
ЗЕМЕЛЬНІ РЕСУРСИ



Рівненщина знаходиться на території трьох природно-кліматичних зон — Лісостеп, Полісся і Мале Полісся. Характерною ознакою розташування області є загальна рівнинність її поверхні при незначному нахилі території з півдня на північ.



КОРИСНІ КОПАЛИНИ

Розвідано більше 600 родовищ 18-ти видів мінералів:

- **Бурштин**
- єдині розвідані промислові родовища в Україні
- **Базальт**
- унікальні поклади сировини для тепло-ізоляційних та лицевальних матеріалів
- **Будівельний пісок**
75,5 млн м³
- **Будівельне каміння**
- граніт, діорит, гранодіорит
- **Торф**
124 млн тон, або 20% національного запасу
- Значні запаси **мінеральних вод**
- Перспективні родовища **самородної міді**



ВОДНІ РЕСУРСИ

Забезпеченість водними ресурсами - у **2,5** рази більше середнього показника по Україні

- **149** річок (загальна довжина - 3 946 км) найбільшими з яких є - Прип'ять, Стир, Іква, Горинь, Случ, Ствига, Льва
- **151** озеро (загальна площа - 30,5 км²) найбільшими з яких є - Нобель (4,93 км²), Біле (4,53 км²), Острівське (1,056 км²)

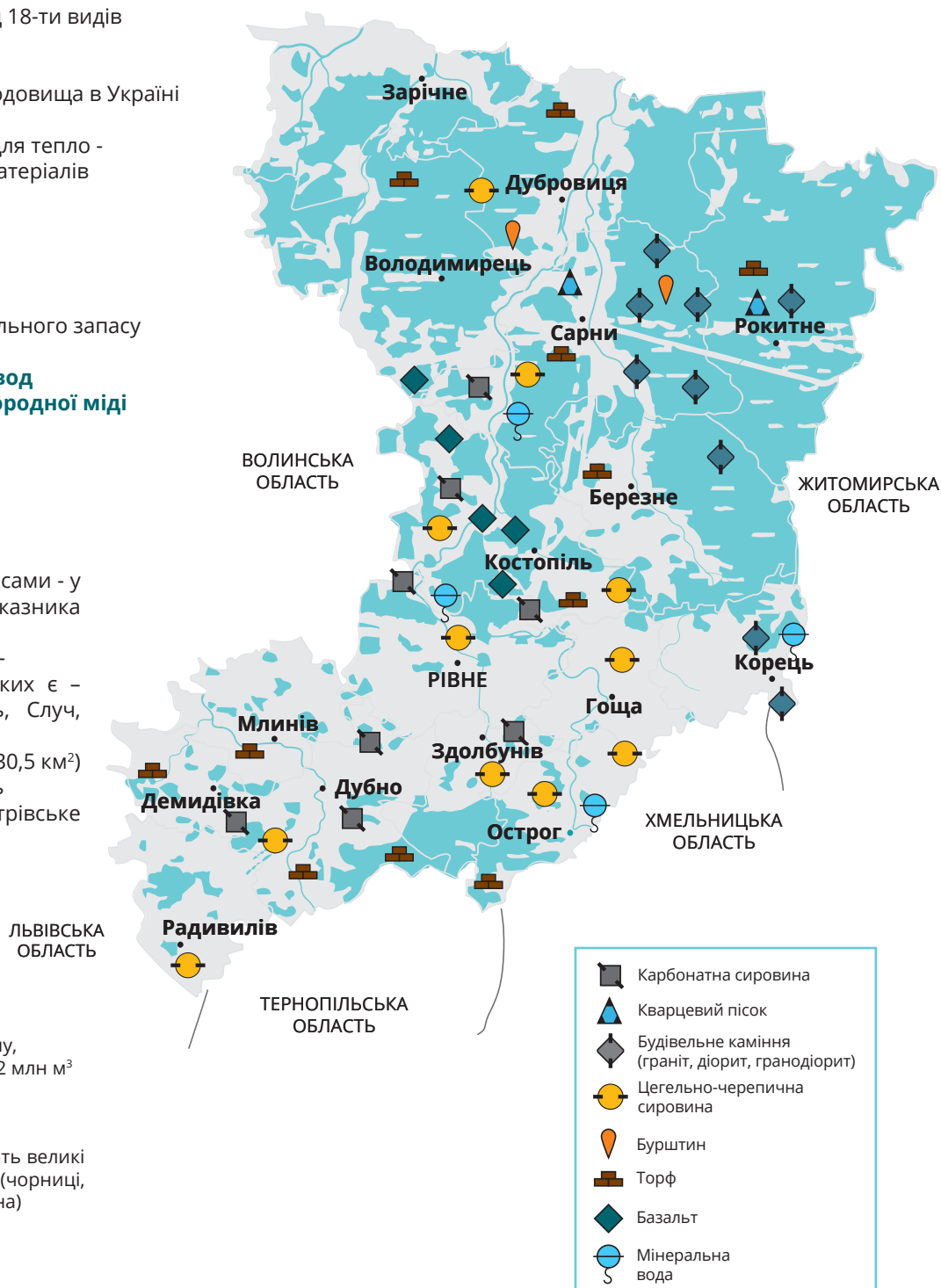
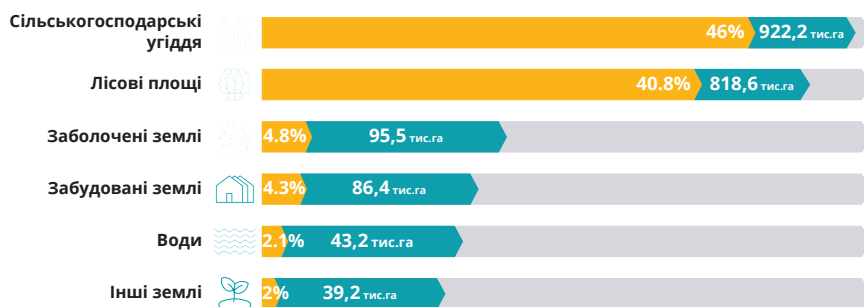


Регіон багатий на деревину, запаси якої становлять 112 млн м³



На півночі області збирають великі врожаї дикорослих ягід (чорниці, журавлина, порічки, лохина)

Структура земельного фонду області



ТРУДОВІ РЕСУРСИ

Структура економічно активного населення



463,9 тис.осіб

Кількість економічно активного населення



25%

Кількість населення, яке має вищу освіту



43.8%

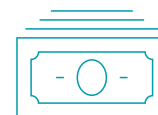
Кількість населення, яке має професійно-технічну кваліфікацію



9,6%

48,6 тис.осіб

Рівень зареєстрованого безробіття



13 358 грн

Середня заробітна плата

Структура працівників за видами економічної діяльності, тис. осіб



ОСВІТА

549 ЗАГАЛЬНООСВІТНИХ
НАВЧАЛЬНИХ
ЗАКЛАДІВ



157,9 тис. учнів



- 10 721 учнів
- 24 заклади професійної (професійно-технічної) освіти



- 14 закладів вищої освіти III-IV рівнів акредитації
- 21 заклад фахової передвищої освіти



- Заклади вищої та фахової передвищої освіти за типами:
- 5 університетів
 - 1 академія
 - 8 інститутів
 - 21 коледж

ПРОВІДНІ ВИЩІ НАВЧАЛЬНІ ЗАКЛАДИ

Назва навчального закладу	Випускники 2019 року
Національний університет водного господарства та природокористування	2 041
Рівненський державний гуманітарний університет	1 337
Національний університет «Острозька Академія»	705
Приватний Міжнародний економіко-гуманітарний університет ім. Дем'янчука	1 426

Випускники



10 000

з них **6800** – закладів вищої освіти,
3200 – закладів фахової передвищої освіти



4000

Заклади професійної (професійно-технічної) освіти



II ступеня 14 500
III ступеня 9 500

Середні школи



ЕКОНОМІКА

СТРАТЕГІЯ
РОЗВИТКУ
РІВНЕНЩИНИ
2027

WWW.RV.GOV.UA/2027

ІНВЕСТИЦІЙНІ ПРІОРИТЕТИ

SMART-СПЕЦІАЛІЗАЦІЯ



Деревообробна
та меблева
промисловість



ІТ - сектор



Виробництво продуктів
харчування та поглиблена
переробка с/г продукції



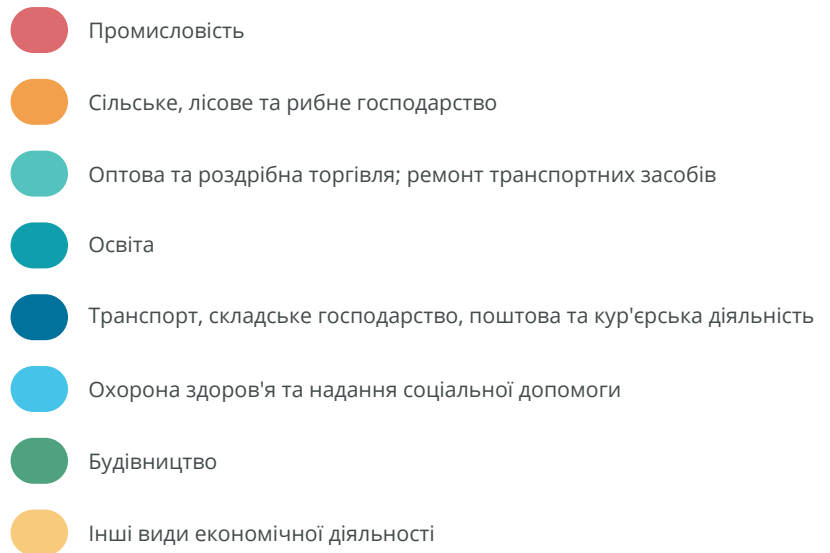
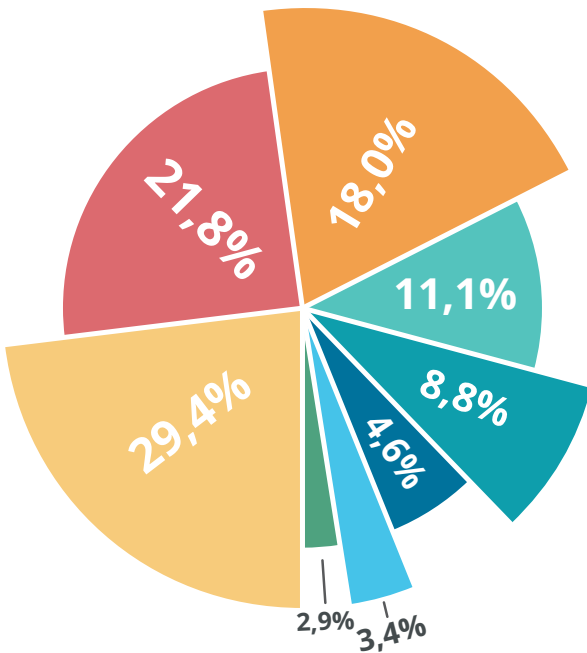
Логістика



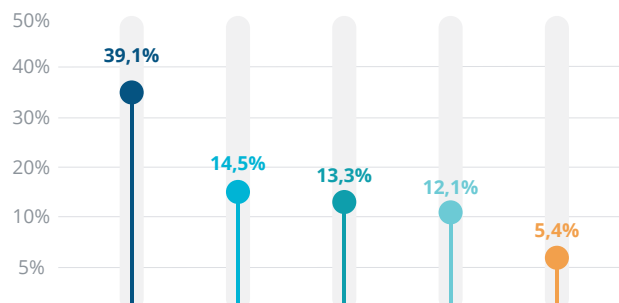
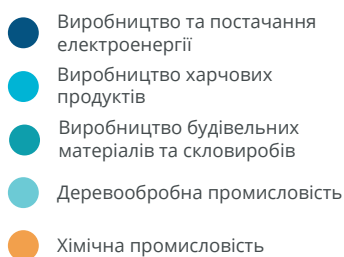
Високотехнологічне
органічне с/г, ягідництво
та садівництво

ГАЛУЗЕВА СТРУКТУРА ВАЛОВОЇ ДОДАНОЇ ВАРТОСТІ, %

Область відноситься до числа промислово-аграрних регіонів із розвинутою сферою послуг, яка протягом останніх років демонструє найвищу динаміку росту.



СТРУКТУРА ОБСЯГІВ РЕАЛІЗОВАНОЇ ПРОМИСЛОВОЇ ПРОДУКЦІЇ



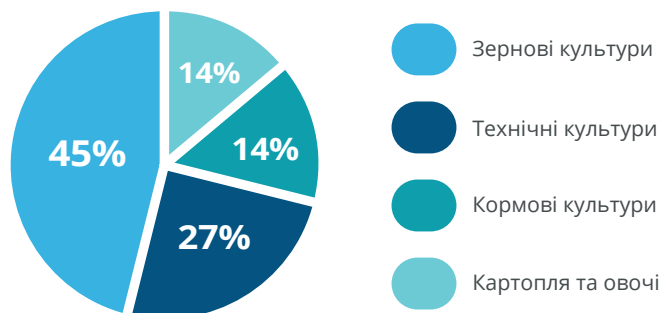


ЕКОНОМІКА

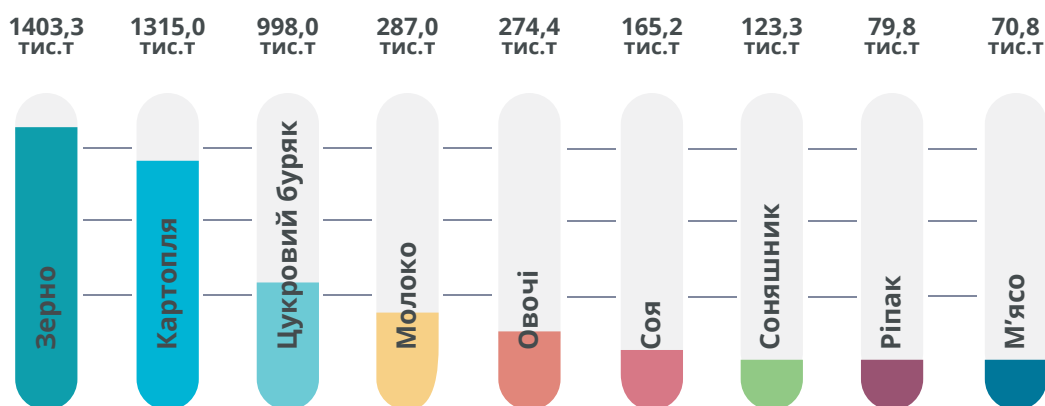
АГРОПРОМИСЛОВИЙ КОМПЛЕКС

Природні і кліматичні умови сприятливі для вирощування більшості сільськогосподарських культур (пшениця, ріпак, круп'яні культури, цукровий буряк, соняшник, соя, ріпак). В структурі валової продукції сільського господарства (за всіма категоріями господарств) галузь тваринництва становить 22%, рослинництва – 78%

СТРУКТУРА ПОСІВНИХ ПЛОЩ



ВИРОБНИЦТВО ОСНОВНИХ ВИДІВ СІЛЬСЬКОГОСПОДАРСЬКОЇ ПРОДУКЦІЇ



ПЕРЕЛІК ОСНОВНИХ СІЛЬСЬКОГОСПОДАРСЬКИХ ПІДПРИЄМСТВ ОБЛАСТІ

Виробництво яєць
665,1
млн шт.

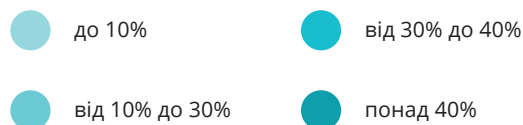


НАЗВА ПІДПРИЄМСТА	ОСНОВНІ ВИДИ ДІЯЛЬНОСТІ
Агрокорпорація «Крупець»	Вирощування зернових та технічних культур, виробництво м'яса птиці та яєць курячих
ПП «Агро-Експрес-Сервіс»	Вирощування зернових та технічних культур
ТОВ Агрохолдинг «Зоря»	Вирощування зернових та технічних культур, виробництво молока та м'яса
ТОВ «Захід Агропром»	Вирощування зернових та технічних культур
СГ ТзОВ «Ідна»	Вирощування зернових та технічних культур, виробництво молока та м'яса
ТзОВ СГП «ім. Воловікова»	Вирощування зернових та технічних культур, виробництво молока та м'яса
ФГ «П'ятигірське»	Вирощування зернових та технічних культур, виробництво молока та м'яса

ДЕРЕВООБРОБНА ТА МЕБЛЕВА ПРОМИСЛОВІСТЬ

Лісовий фонд області становить 780 тис. гектарів або майже 40% території області. За рівнем лісистості території Рівненська область посідає третє місце в Україні після Закарпатської та Івано-Франківської областей. В області в основному ростуть сосна, дуб, а також осика. Загальний запас деревостанів становить 112 млн м3. З них хвойні насадження становлять 65,8%; твердолистяні – 10,7%; м'яколистяні – 23,5%. Середній вік насаджень – 52 роки.

Лісистість Рівненської області в розрізі районів, %



ПИТОМА ВАГА ДЕРЕВООБРОБНОЇ ТА МЕБЛЕВОЇ ГАЛУЗЕЙ В ЗАГАЛЬНОМУ ОБСЯГІ ПРОМИСЛОВОГО ВИРОБНИЦТВА – 14,8 %

деревообробна промисловість – 12,1 %
виробництво меблів – 2,2 %

Виготовлено меблів – 254,8 тис. штук
Реалізовано меблів на 1309 млн грн.

В структурі експорту деревообробна та меблева галузі склали – 32,4%



ВИРОБНИЦТВО ОСНОВНИХ ВИДІВ ПРОДУКЦІЇ ДЕРЕВООБРОБНОЇ ТА МЕБЛЕВОЇ ПРОМИСЛОВІСТІ

ВИД ПРОДУКЦІЇ	ОБСЯГ
Плити деревостружкові необроблені	303,6 тис. умовних м3
Фанера клеєна, панелі фанеровані та матеріали шаруваті подібні, з деревини	120,0 тис. м3
Меблі	254,8 тис. штук
Столярні вироби та конструкції будівельні з деревини	4,1 тис. тонн
Деревина із сосни уздовж розпиляна чи розколота	324,8 тис.м3
Деревина хвойних порід у вигляді погонажу	19,6 тис.м3
Деревина листяних порід у вигляді погонажу	8,7 тис.м3

62% | ЗАГАЛЬНОДЕРЖАВНОГО ОБСЯГУ ВИПУСКУ ФАНЕРИ

43% | ДЕРЕВОСТРУЖКОВИХ ПЛИТ

ДЕРЕВООБРОБНА ТА МЕБЛЕВА ПРОМИСЛОВІСТЬ



В області працює єдина в Україні сірникова фабрика. Підприємства з іноземними інвестиціями, що забезпечують більше 62% виробництва фанери в Україні та 43% ДСП, одні із найбільших в Україні виробників шпону та меблів.

ОСНОВНІ ПІДПРИЄМСТВА ГАЛУЗІ НА ТЕРИТОРІЇ РІВНЕНСЬКОЇ ОБЛАСТІ

НАЗВА	ВИД ДІЯЛЬНОСТІ
ТОВ «Свиспан Лімітед»	Ламіновані плити, деревостружкові плити
ТОВ «Морган Феніче»	Меблі
ТОВ «ОДЕК» Україна	Великоформатна сортова та ламінована фанера
ТОВ «Українська сірникова фабрика»	Сірники
ЗАТ «Єврошпон-Смига»	Шпон струганий
ТОВ «Українська деревообробна компанія»	Меблевий щит, ламель, підлоги, столи, вікна
ТОВ «Ескада-М»	Шпоновані плити
ТОВ «Костопільський фанерний завод»	Фанера
ТОВ «Українська лісопереробна компанія»	Дерев'яні будівельні конструкції та столярні вироби, двері, вагонка
ТОВ «Олісма»	Меблі
ТОВ «Українські лісопильні»	Пиломатеріали

Міжнародною компанією реалізується інвестиційний проєкт з будівництва надсучасного заводу з переробки деревини загальною вартістю

450 млн євро



IT СЕКТОР



IT у Рівному



В IT-Індустрії Рівного зайнято близько
3 000 спеціалістів



В місті працює більше
30 IT-компаній



НАВЧАННЯ IT



Заклади освіти
щорічно готують
понад 400
майбутніх IT-фахівців

IT-СПЕЦІАЛІСТІВ У РІВНОМУ ГОТУЮТЬ У ВНЗ:

- **НУВГП**
(інститут автоматичної, кібернетики та обчислювальної техніки)
- **РДГУ**
(факультет математики та інформатики)
- **МЕГУ ім. С. Дем'янчука**
(факультет кібернетики)

НАЙБІЛЬШІ IT-ШКОЛИ:



SoftServe IT Academy
(.NET, Java, Web UI, C++,
DevOps, iOS, QC, ATQC,
DataBases, UX)

SoftGroup Academy
(PHP, Drupal, Wordpress,
Ruby, Python, Angular/Ja-
vaScript, iOS, Java/Android)

4WEB
(Front-end, Back-end,
Mobile, SEO, SMM)

КА «Шаг»
(розробка ПЗ, комп'ютерна
графіка та дизайн,
мережеві технології та
системне адміністрування)

Kid'IT
(Python, Scratch, Tynker,
Lego Mindstorm)

BeetRoot
(Front-end, Python, UI/UX
Design, JavaScript)

IT СЕКТОР

ХТО МИ?



RIVNE
IT CLUSTER

В 2018 році **провідні IT-компанії** міста оголосили про створення **IT-кластеру в Рівному**

Мета діяльності організації - покращення IT-освіти, розбудова сприятливого середовища для створення робочих місць та подальшого розвитку IT-індустрії в Рівненській області.

IT-кластер в Рівному сьогодні - це об'єднання 10 IT-компаній, які працюють в IT-сфері та 5 партнерів (навчальні заклади та компанії, що забезпечують сервісами IT працівників). В даний час в цих компаніях працює понад 50% усіх IT працівників регіону.

softserve

HONEYCOMB
SOFTWARE

/shortcute

SELECTO

32x32
design studio

ZAGRAM
GAMES
STUDIO

RENOME SMART

AFFERUS
creative partner city



НАУКОВО - ТЕХНОЛОГІЧНИЙ ПАРК « INNCITY » НА БАЗІ НУВГП

Метою діяльності проекту є створення нових інноваційних, високотехнологічних підприємств з робочими місцями та високою доданою вартістю.

30

IT компаній

3000

IT спеціалістів

**Науковий
парк**

Навчальні
заклади

Інвестори

Вчені

Високотехнологічні
компанії

Створення НІПу дасть можливість молодим талантам реалізувати потенціал та втілювати технологічні проекти, створювати R'n'D центри, сприяти розвитку Start-up культури та підприємницьких команд.

ВИРОБНИЦТВО ПРОДУКТІВ ХАРЧУВАННЯ ТА ПОГЛИБЛЕНА ПЕРЕРобКА С/Г ПРОДУКЦІЇ

Харчова промисловість області базується в основному на власній сировині. Найбільшого розвитку набули молокопереробна, м'ясопереробна, борошномельно-круп'яна, хлібопекарська, кондитерська плодово- та овочепереробна галузі.



ОСНОВНА ПРОДУКЦІЯ ТА ДИНАМІКА ГАЛУЗІ

ВИРОБНИЦТВО ОСНОВНИХ ВИДІВ ПРОДУКЦІЇ ХАРЧОВОЇ ПРОМИСЛОВОСТІ РІВНЕНСЬКОЇ ОБЛАСТІ

ВИД ПРОДУКЦІЇ	ОБСЯГ, Т
М'ясо великої рогатої худоби свіже чи охолоджене	2294
М'ясо свиней свіже чи охолоджене	5012
Вироби ковбасні	760
Джеми, желе фруктові, пюре та пасти фруктові чи горіхові	1837
Овочі консервовані натуральні	270
Олія нерафінована, всього	2220
Молоко рідке оброблене (пастеризоване, стерилізоване, гомогенізоване, топлене, пептизоване)	7162
Масло вершкове, всього	1997

ВИД ПРОДУКЦІЇ	ОБСЯГ, Т
Йогурт та інші ферментовані чи сквашені молоко та вершки	4923
Сири сичужні та плавлені	16663
Борошно	31560
Хліб та вироби хлібобулочні, нетривалого зберігання	28187
Вироби здобні	924
Печиво солодке і вафлі	413
Шоколад та готові харчові продукти, що містять какао (крім какао-порошку підсолодженого), у пакуваннях масою менше 2 кг	2155
Вироби кондитерські цукрові (у т.ч. шоколад білий), що не містять какао	784

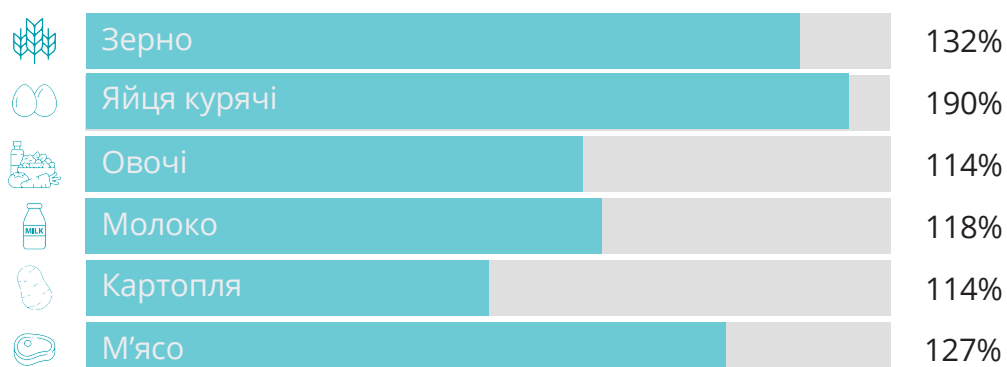


ВИРОБНИЦТВО ПРОДУКТІВ ХАРЧУВАННЯ ТА ПОГЛИБЛЕНА ПЕРЕРОБКА С/Г ПРОДУКЦІЇ

ОСНОВНІ ПІДПРИЄМСТВА ГАЛУЗІ НА ТЕРИТОРІЇ РІВНЕНСЬКОЇ ОБЛАСТІ

НАЗВА	ВИД ДІЯЛЬНОСТІ
 ТОВ «Радивилівмолоко»	Переробка молока та виробництво сиру
 ПрАТ «Дубномолоко»	Переробка молока, виробництво масла та сиру
 Агрокорпорація «Крупець»	Виробництво яєць, мяса птиці, вирощування кукурудзи, пшениці, цукрового буряку, пивоварного ячменю
 ТОВ «Рівне-борошно»	Виробництво борошна пшеничного та житнього, купівля та продаж зернових, зберігання зернових
 ТДВ «Поліссяхліб»	Виробництво хліба та хлібобулочних виробів
 ТОВ «Хлібодар»	Виробництво хліба та хлібобулочних виробів
 ТОВ «Юрмія»	Виробництво м'яса
 ПАТ «Родина»	Виробництво солодошів, повидла, напоїв
 ПП «Костопільський маргариновий завод»	Виробництво майонезів, м'ясних виробів
 ПрАТ «Гощанський завод продтоварів»	Виробництво фруктових та овочевих соків
 ТОВ «Рівень ЛТД»	Виробництво пива та питної води
 ТОВ ВТП «Агропереробка»	Виробництво молочної продукції, наповнювачів, сиропів та топінгів
 ТДВ «Рівнехолод»	Шокова заморозка дикорослої ягід
 ПП «Віліс»	Виробництво макаронних виробів, повидла
 ТОВ «Острозький завод мінеральної води»	Виробництво мінеральних вод, безалкогольних напоїв

ЗАБЕЗПЕЧЕНІСТЬ ВНУТРІШНІХ ПОТРЕБ ОБЛАСТІ В ОСНОВНИХ ВИДАХ С/Г ПРОДУКЦІЇ



ЛОГІСТИКА



ЗАГАЛЬНА ХАРАКТЕРИСТИКА ГАЛУЗІ

Вигідне географічне положення Рівненської області сприяє розвитку транзиту вантажів та пасажирів між Європою, Південною Азією, Близьким та Далеким Сходом. Через територію області проходить низка міжнародних транспортних коридорів загальною довжиною понад 254,6 км. Сьогодні транспортна інфраструктура області складається з 5,1 тис. км автомобільних доріг, 448,8 км залізничних колій, 1 цивільного аеропорту та інших транспортних об'єктів.

ТРАНСПОРТНІ КОРИДОРИ ЩО ПЕРЕТИНАЮТЬ ОБЛАСТЬ

Критський №3 (E40)	Брюссель	Дрезден	Краків	Рівне	Київ
Критський №5 (E373)	Люблін	Хелм	Ковель	Сарни	Київ
Балтійське море – Чорне море (E85)	Клайпеда	Вільнюс	Дубно	Бухарест	Александруполіс
Європа – Азія	Краківець	Львів	Рівне	Київ	Харків

СТРУКТУРА ПАСАЖИРОПОТОКУ



46 338,4 тис.пас
АВТОМОБІЛЬНИЙ ТРАНСПОРТ



851,3 тис.пас
ЗАЛІЗНИЧНИЙ ТРАНСПОРТ



СТРУКТУРА ВАНТАЖНИХ ПЕРЕВЕЗЕНЬ В ОБЛАСТІ, ТИС. ТОНН



9 102,4 тис.тонн
ЗАЛІЗНИЧНИЙ ТРАНСПОРТ



4 893,9 тис.тонн
АВТОМОБІЛЬНИЙ ТРАНСПОРТ



ЛОГІСТИКА

СТВОРЕННЯ ЄДИНОГО В ПІВНІЧНО – ЗАХІДНОМУ РЕГІОНІ УКРАЇНИ ТРАНСПОРТНО-ЛОГІСТИЧНОГО ХАБУ

Соціально – економічний ефект:

- 25 млн євро інвестицій;
- забезпечення надання якісних послуг з обслуговування внутрішніх і міжнародних пасажирських та вантажних перевезень;
- збільшення потоку туристів до 25 %;
- нарощення транспортно – логістичного потенціалу області.



ФАКТ

Злітно-посадкова-смуга — 2626 м x 42 м. Максимальна пропускна здатність — 500 пасажирів/год.



МОЖЛИВОСТІ ТА ПОТЕНЦІАЛ МІЖНАРОДНОГО АЕРОПОРТУ «РІВНЕ»

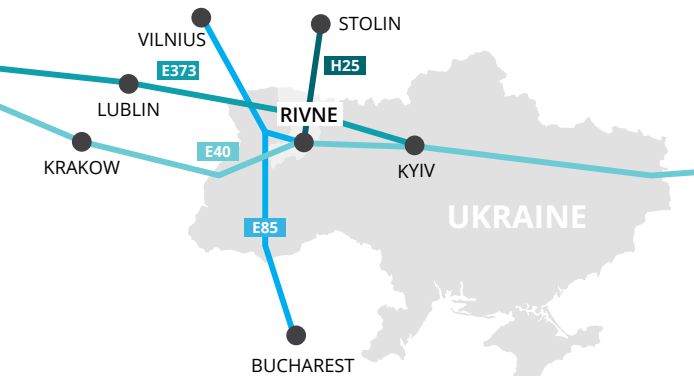
Поблизу м. Рівне розташований Міжнародний аеропорт «Рівне», призначений для обслуговування літаків масою до 210 т. Площа аеропорту — 165 га. Злітно-посадкова смуга — 2626 м x 42 м.

Пропускна здатність — 500 пасажирів/год.

Аеропорт розміщений на перетині міжнародних повітряних та автомобільних шляхів, близько до міжнародної автомагістралі E40.



165 ГА Площа аеропорту «Рівне»



БУДІВЕЛЬНІ МАТЕРІАЛИ ТА СКЛОВИРОБИ

Галузь виробництва будівельних матеріалів та скловиробів в Рівненській області базується на місцевій сировині, відповідно її розвиток тісно пов'язаний із розвитком добувної промисловості та тенденціями будівництва області. Окрім того, наявна сировина для виробництва щебню, цементу, вапна, цегли та лицювальної плитки. Також в області видобувається базальтовий камінь придатний для виробництва тепло - ізоляційних та лицювальних матеріалів. На Рівненщині знаходиться одне з найбільших в Україні підприємств з виробництва цементу, а також три з десяти найбільших склозаводів України.

ВИРОБНИЦТВО ОСНОВНИХ ВИДІВ ПРОДУКЦІЇ БУДІВЕЛЬНОЇ ПРОМИСЛОВОСТІ

ВИД ПРОДУКЦІЇ	ОБСЯГ
Цемент	1 171,4 тис.тонн
Цегла керамічна невогнетривка будівельна	54,9 тис.м ³
Блоки та цегла з цементу, штучного каменю чи бетону	0,97 тис.тонн
Плитки, плити, черепиця та аналогічні вироби з цементу, бетону або штучного каменю	20,6 тис.тонн
Нерудні будівельні матеріали	37 607,5 тис.м ³
Суміші будівельні сухі	139,8 тис.тонн
Розчини бетонні готові для використання	375,2 тис.тонн



ЕКСПОРТ-ІМПОРТ

Питома вага експорту скловиробів та будівельних матеріалів у загальному обсязі експорту товарів області становила 10,8%

ОСНОВНІ ПІДПРИЄМСТВА ГАЛУЗІ НА ТЕРИТОРІЇ РІВНЕНСЬКОЇ ОБЛАСТІ

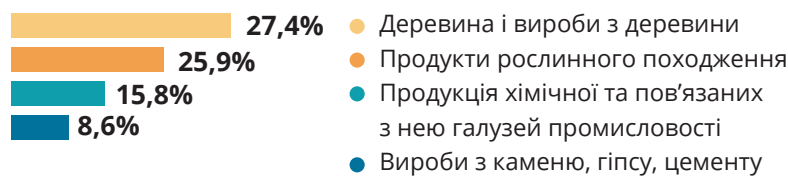
НАЗВА	ВИД ДІЯЛЬНОСТІ
«Волинь-Цемент» філія ПрАТ «Дікергоф Цемент Україна»	Виробництво цементу та бетону
ПрАТ «Костопільський завод скловиробів»	Виробництво склотари
ПрАТ «Вераллія Україна»	Виробництво склотари преміум класу
ПрАТ «Рокитнівський скляний завод»	Виробництво склотари
ТзДВ «Рівненський домобудівний комбінат»	Виробництво залізобетону та бетону

ЕКСПОРТ-ІМПОРТ

Обсяг експорту товарів становить 744,2 млн дол. США, імпорту – 550,2 млн дол. США.
Зовнішньоторгівельний оборот області товарами становить 1294,4 млн дол. США.
Позитивне сальдо зовнішньої торгівлі становить 194 млн дол. США.
Коефіцієнт покриття експортом імпорту – 1,4.
Зовнішньоторгівельні операції проводилися з партнерами 119 країн світу.

Найбільше експортувались товари до Польщі – 15,69 % загального обсягу, Німеччини – 11,84%, Угорщини – 6,63%, Франції – 6,36%, Румунії – 6,33%, Нідерландів – 4,65%, Італії – 4,6%

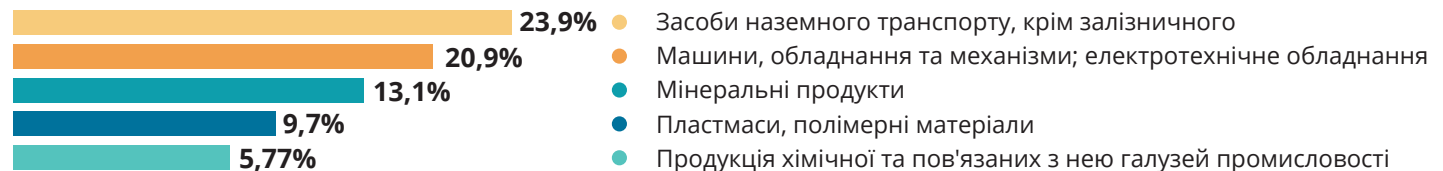
СТРУКТУРА ЕКСПОРТУ ТОВАРІВ



ІМПОРТ ТОВАРІВ

У загальному обсязі імпорту товарів найбільші надходження здійснювались з таких країн, як: Німеччина – 19,02 % (109,68 млн. дол.США), Словаччина – 13,83 % (79,78 млн. дол. США), Польща – 12,22 % (70,49 млн. дол. США), Китай – 7,14 % (41,18 млн. дол. США)

СТРУКТУРА ІМПОРТУ ТОВАРІВ



ЕКСПОРТ ПОСЛУГ

Найбільше експортувались послуги до Польщі (37,5%), Швейцарії (27,3%), Великої Британії (4,7%), Німеччини (4,2%).

У структурі експорту послуг вагомими обсягами припадали на послуги з переробки матеріальних ресурсів (64,4%), транспортні послуги (19,8%) та послуги у сфері телекомунікації, комп'ютерні й інформаційні послуги (13,5%).



ІМПОРТ ПОСЛУГ

Головними партнерами в імпорті послуг були Швейцарія (35,5%), Німеччина (32,5%), Польща (8,1%), Італія (7,6%).

Основа структури імпорту послуг складала ділові послуги (36,8%), послуги пов'язані з фінансовою діяльністю (28%) та з подорожами (11,7%).

ІНВЕСТИЦІЙНА ДІЯЛЬНІСТЬ

Рівненщина співпрацює з іноземними інвесторами більш ніж 20-ти різних країн. Успішна робота цих компаній та здійснені реінвестиції є найкращим підтвердженням наявності сприятливого інвестиційного клімату та відповідного бізнес-середовища.













ЖИТЛО ТА ОФІСНІ ПРИМІЩЕННЯ



ЗАБЕЗПЕЧЕНІСТЬ НАСЕЛЕННЯ ЖИТЛОМ

21,4 м² на одного мешканця області

ЖИТЛОВИЙ ФОНД

Загальний житловий фонд – 27,8 млн м²

СЕРЕДНЯ ВАРТІСТЬ ЖИТЛА (будинки)

У м. Рівне становить (з урахуванням вартості земельної ділянки) \$538 за 1 м²

СЕРЕДНЯ ВАРТІСТЬ ЖИТЛА (квартири)

- первинний ринок – \$650 – \$750 за 1 м²
- вторинний ринок – \$600 – \$700 за 1 м²

СЕРЕДНЯ ВАРТІСТЬ ОРЕНДИ ЖИТЛА (квартири):

- 1-кімнатна квартира \$160 – \$250 за 1 м²
- 2-кімнатна квартира \$160 – \$320 за 1 м²
- 3-кімнатна квартира \$200 – \$400 за 1 м²



СЕРЕДНЯ ВАРТІСТЬ ОРЕНДИ ОФІСНОГО ПРИМІЩЕННЯ

складає \$5 за 1 м²

Вартість оренди офісних приміщень в залежності від класу об'єктів:

- Клас «Б» – \$15 – \$20 за 1 м²
- Клас «В» – \$10 – \$12 за 1 м²
- Клас «С» – \$4 – \$6 за 1 м²
- Класи «Д» та «Е» – \$2 – \$4 за 1 м²


Вартість оренди



промислово-виробничих приміщень
складає \$2 – \$3 за 1 м²

Вартість оренди

складських приміщень
складає \$3 – \$5 за 1 м²



Реалізовано в рамках проєкту «Підтримка інклюзивного економічного розвитку в Україні шляхом поєднання просування експорту з регіональним розвитком та Цілями сталого розвитку», що реалізуються Програмою розвитку ООН та німецькою федеральною компанією Deutsche Gesellschaft für Internationale Zusammenarbeit (GIZ) GmbH за дорученням уряду Німеччини».


Зміст поданого матеріалу є виключною відповідальністю Представництва ООН в Україні і не обов'язково відображає позицію уряду Німеччини або GIZ.

RIVNE REGION WELCOMES U

RIVNE.TRAVEL



Виконавець:



Рівненська обласна державна адміністрація
майдан Просвіти, 1, Рівне, 33000, Україна,
Call-центр (0 800 500 078)
www.rivneregion.com